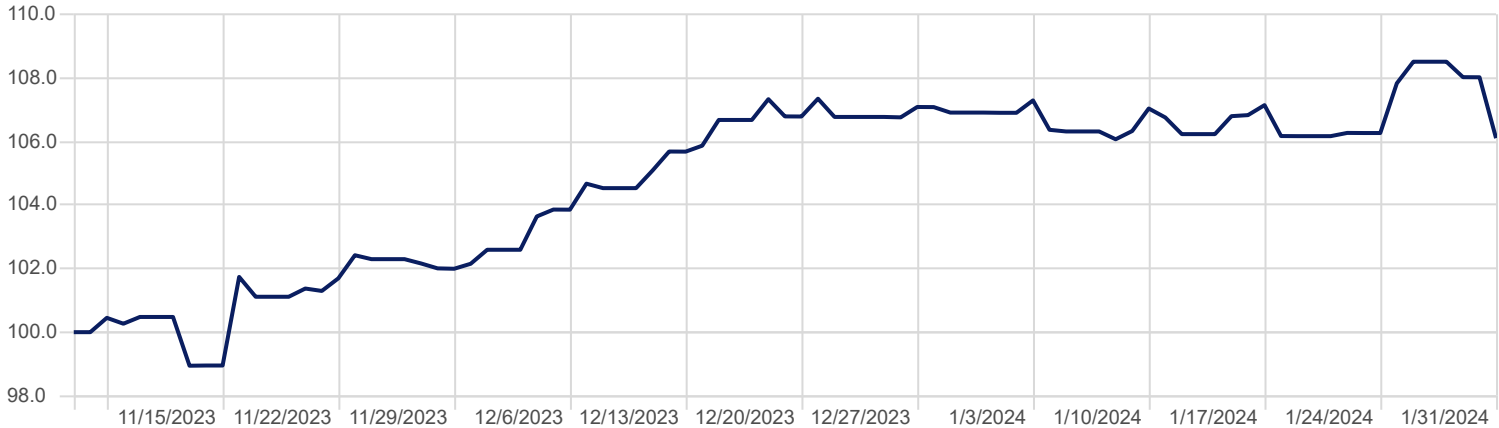


WATER ETF

Fiche mensuelle | Return Date: 1/31/2024

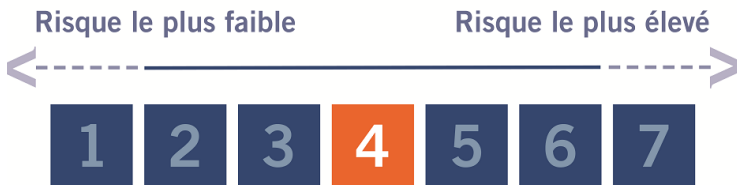
VNI depuis la constitution



Les performances chiffrées de rendement et le graphique de la VNI tiennent compte des frais de gestion et d'autres frais du fonds de placement, mais pas des indemnités d'entrée et de sortie, ni des taxes de l'assurance de groupe.

Les performances et le graphique de la VNI sont basés sur des résultats obtenus antérieurement, et n'offrent aucune garantie pour l'avenir.

Indicateur de risque et de rendement



L'indicateur de risque et de rendement est calculé selon la méthodologie PRIIPS, en fonction des fluctuations de valeur enregistrées au cours des cinq dernières années (ou en fonction des données du fonds sous-jacent si le fonds existe depuis moins de cinq ans).

Autres risques qui ne sont pas suffisamment représentés dans l'indicateur de risque et de rendement :

- Le risque de change provient du fait que les placements du fonds sous-jacent peuvent être exécutés tant en euros qu'en devises étrangères.
- La valeur des placements en obligations réalisés par le fonds (sous-jacent) peut connaître des variations inverses aux variations des taux d'intérêt.

Vous trouverez un récapitulatif complet des risques dans le prospectus du fonds sous-jacent.

Rendements en % par année civile

YTD

-0.75

Rendements en %

YTD

-0.75

1 an

—

Le fonds d'assurance Water ETF ne dispose que d'informations limitées par rapport aux rendements obtenus, ceci grâce à sa création récente.

L'annexe de ce factsheet montre donc l'historique de performance du fonds sous-jacent à 100 % Amundi MSCI Water ESG Fltrd (DR) ETF Acc.

Attention : Les performances chiffrées de rendement et le graphique de la VNI ne tiennent pas compte des frais de gestion et d'autres frais du fonds de placement, ni des indemnités d'entrée et de sortie, ni des taxes de l'assurance de groupe.

Les performances et le graphique de la VNI sont basés sur des résultats obtenus antérieurement, et n'offrent aucune garantie pour l'avenir.

WATER ETF

Fiche mensuelle | Return Date: 1/31/2024

Données clés

Date de constitution	11/6/2023
ISIN	BE6346530148
Devise de référence	Euro
Valeur unitaire	26.97
Catégorie	Fonds actions
Frais de gestion	1,25%

Données clés du fonds sous-jacent

Nom du fonds	Amundi MSCI Water ESG Scrdn ETF Acc
Date de constitution	4/23/2021
Gestionnaire	Amundi Asset Management
Région d'investissement	Global
Notation Morningstar	—
EU SFDR Fund type (Article 8 or Article 9)	Article 8
Std Dev 3 Yr (Mo-End)	—

C'est sur le fonds sous-jacent qu'a été calculée la volatilité indiquée, sur une période de 3 ans, 5 ans ou depuis le lancement du fonds sous-jacent.

Politique de placement

Actuellement, le fonds Water ETF investit à 100% dans Amundi MSCI Water ESG Fltrd (DR) ETF Acc, géré par Amundi Asset Management (ISIN: FR0014002CH1).

L'objectif du tracker sous-jacent (ci-après " le compartiment ") est de permettre aux investisseurs qui souhaitent investir de manière durable l'évolution des actions du monde entier actives dans le secteur de l'eau par rapport à l'indice de référence sous-jacent.

Pour atteindre son objectif, le compartiment cherche à répliquer la performance du MSCI ACWI IMI Water ESG Filtered Net Total Return tout en minimisant l'écart de suivi entre la performance du compartiment et celle de l'Indice de référence. L'Indice de référence est conçu pour refléter la performance des titres dont les activités sont liées au secteur de l'eau, telles que la distribution d'eau, les services publics, la fourniture d'équipements liés à l'eau et le traitement de l'eau.

La durabilité du compartiment

Le compartiment exclut les sociétés qui sont en retard par rapport à l'univers thématique environnemental, social et de gouvernance ("ESG") sur la base d'une notation ESG. La méthodologie de notation ESG est basée sur des questions ESG clés, y compris, mais sans s'y limiter, le stress hydrique, les émissions de carbone, la gestion des ressources humaines ou l'éthique des affaires. L'indice de référence est basé sur une approche "best-in-class", c'est-à-dire que les entreprises se situant dans le quartile inférieur de la notation ESG sectorielle ajustée sont exclues de l'univers thématique.

Le compartiment promeut des caractéristiques environnementales ou sociales au sens de l'article 8 du SFDR et, bien qu'il n'ait pas d'objectif d'investissement durable, il contient une proportion minimale d'investissements durables.

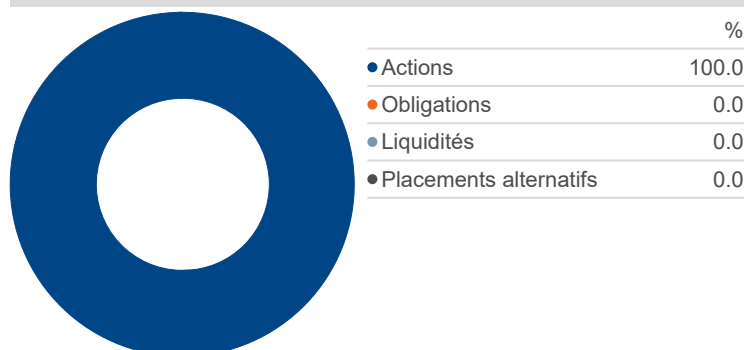
WATER ETF

Fiche mensuelle | Return Date: 1/31/2024

Composition du fonds

Ce fonds investit dans un ou plusieurs OPC sous-jacents. L'allocation d'actifs de ces OPC est présentée pour chaque catégorie d'actifs.

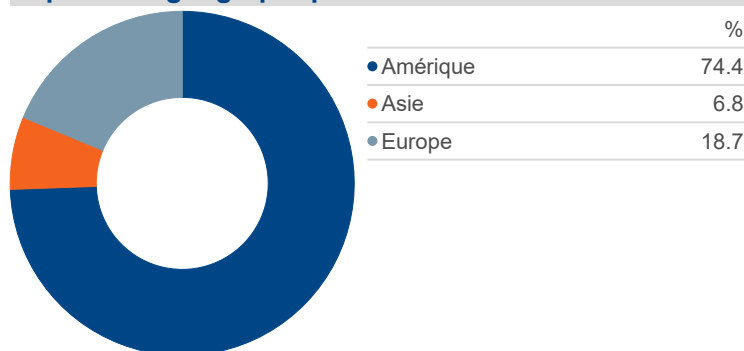
Allocation d'actifs



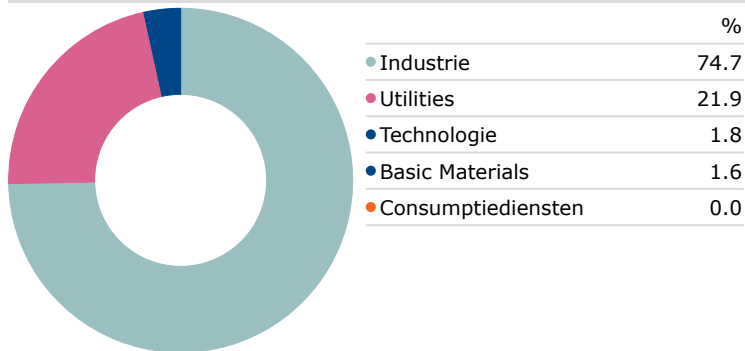
Top 10

Ferguson PLC	7.99
Xylem Inc	7.91
Waste Management Inc	7.64
Geberit AG	7.60
Republic Services Inc	7.56
American Water Works Co Inc	6.69
Graco Inc	6.25
Pentair PLC	5.24
United Utilities Group PLC Class A	4.09
Severn Trent PLC	3.86

Répartition géographique des actions



Répartition sectorielle des actions



Informations importantes

Le risque financier des fonds de placement est entièrement supporté par le preneur d'assurance. Vivium ne garantit aucune obligation de résultat en termes de rendement. La présente fiche est purement informative et ne fait pas partie du contrat d'assurance. Vivium intervient en qualité de distributeur du fonds de placement de l'assureur, ne dispense aucun conseil de placement et n'émet aucune offre d'achat ou de vente.

Pour de plus amples informations relatives au fonds de placement, nous vous renvoyons au règlement de gestion disponible gratuitement sur simple demande auprès de Vivium.

Pour toute réclamation, veuillez vous adresser :

- en premier lieu : au service Gestion des plaintes de Vivium, rue Royale 151, 1210 Bruxelles, tél. : 02/250.90.60, e-mail : plainte@vivium.be ;
- en deuxième instance, à l'Ombudsman des Assurances, square de Meeûs 35, 1000 Bruxelles, www.ombudsman.as.

Cette possibilité n'exclut pas celle d'entamer une procédure judiciaire.

Glossaire

OPC : les organismes de placements collectifs, en abrégé OPC, comprennent : les sociétés d'investissement à capital variable (SICAV), les fonds communs de placement et les sociétés d'investissement à capital fixe (SICAF).

Volatilité : la notion de volatilité désigne l'ampleur des variations du cours du fonds de placement. Une volatilité élevée signifie que la probabilité que le cours du fonds de placement augmente ou baisse sensiblement pendant une période relativement courte est plutôt élevée. La volatilité est déterminée au moyen de l'écart-type.

Morningstar calcule l'écart-type à l'aide des returns mensuels des cinq dernières années, ou depuis le lancement du fonds. L'écart-type est déterminé en appliquant la formule standard de calcul de l'écart-type ramenée à une période d'un an. Dans ce cas, cette formule mesure la répartition des rendements par rapport au rendement moyen. Si le rendement moyen est de 5% et l'écart-type de 10%, le rendement se situera entre -15% et 25% (plus et moins deux écarts-types) dans 95% des cas.

Rendement YTD : le rendement YTD (= year-to-date) correspond au rendement du fonds depuis le début de l'année en cours.

WATER ETF : ANALYSE DE DURABILITÉ

Fiche mensuelle | Return Date: 1/31/2024

Intégration de critères de durabilité dans le processus d'investissement

Pour atteindre son objectif, le compartiment investira dans des actions et /ou valeurs mobilières assimilables aux actions émises par des sociétés ainsi que tout titre donnant accès au capital de ces sociétés et sélectionnés sur base du respect de critères environnementaux, sociaux, et de gouvernance (ESG).

Les critères auxquels les sociétés doivent satisfaire pour constituer l'univers d'investissement sont déterminés sur base d'une recherche externe indépendante et sont liés au respect des principes du Pacte Mondial des Nations-Unies (droits de l'Homme, droit du travail, environnement, lutte contre la corruption).

Sur base d'une recherche externe indépendante et interne, les sociétés qui ne sont pas en conformité avec le Pacte Mondial et qui pourraient faire face à des allégations « majeures » sur différents thèmes comme l'éthique des affaires, les incidents clients, la gestion de la chaîne de sous-traitance ou la gouvernance d'entreprise sont exclues de l'univers d'investissement éligibles.

Les investissements en valeurs dont l'activité consiste en la fabrication, l'utilisation ou la détention de mines antipersonnel sont exclus.

Morningstar Sustainability score

Sustainability Rating



Corporate Sustainability Contribution

Sovereign Sustainability Contribution

100%

0%

Relative to Category

Sustainable Investment

Equity Miscellaneous

Yes

Current Sustainability Scores based on 100% of corporate AUM and - of sovereign AUM. Sustainability Score and Rating as of 11/30/2023. Portfolio as of 11/30/2023. Sustainability provides issuer-level ESG Risk analysis used in the calculation of Morningstar's Sustainability Scores. Sustainable Investment mandate information is derived from the fund prospectus.

Score de risque de durabilité

Portfolio Date: 11/30/2023 Global Category: Equity Miscellaneous

Corporate Sustainability Score



Sovereign Sustainability Score



Score de risque de durabilité - explication

Un score inférieur indique un risque ESG plus faible ou, en d'autres termes, une exposition moindre aux facteurs environnementaux, sociaux et de gouvernance qui représentent un risque financier significatif:

- 0-10: risque négligeable
- 10-20: faible risque
- 20-30: risque moyen
- 30-40: risque élevé
- 40+: risque extrême

Investissements controversés (%)

Controversé	0.0	1.3	2.5	3.8	5.0
Nucléaire	0.0				
Charbon	0.0				
Huile de palme	0.0				
Tabac	0.0				
Armes controversées	0.0				
GMO	0.0				

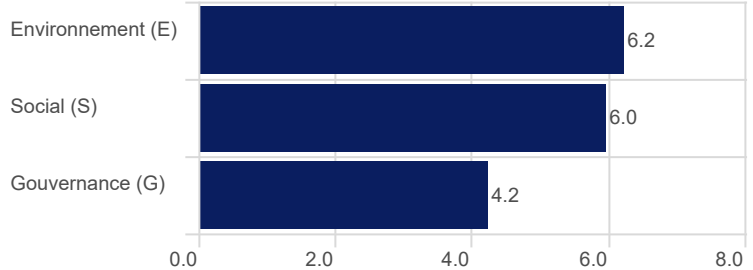
Investissements dans les énergies fossiles

Historical Fossil Fuel Involvement



Le pourcentage de l'actif du fonds impliqué dans les énergies fossiles. Les entreprises qui tirent au moins 5% des revenus totaux de l'extraction de charbon thermique, de la production de charbon thermique, de la production et de la production de pétrole et de gaz sont incluses. Les entreprises qui réalisent au moins 50% de leurs ventes de produits et services pétroliers et gaziers sont également incluses.

ESG Score de risque



ESG Score de risque - explication

Les scores de risque ESG mesurent la mesure dans laquelle la valeur économique d'une entreprise peut être mise en danger en raison de facteurs environnementaux, sociaux et de gouvernance.

Le risque présenté représente l'exposition à des risques non gérés, compte tenu de la gestion de ces risques par une entreprise.

Les scores de risque sont indiqués par un nombre compris entre 0 et 100, bien que la plupart des scores soient compris entre 0 et 25.

ANNEX AU FACTSHEET : WATER ETF

Fiche mensuelle | Return Date: 1/31/2024

Le fonds d'assurance Water ETF ne dispose que d'informations limitées par rapport aux rendements obtenus, ceci grâce à sa création récente.

L'annexe de ce factsheet montre donc l'historique de performance du fonds sous-jacent à 100 % Amundi MSCI Water ESG Fltrd (DR) ETF Acc.

Attention : Les performances chiffrées de rendement et le graphique de la VNI ne tiennent pas compte des frais de gestion et d'autres frais du fonds de placement, ni des indemnités d'entrée et de sortie, ni des taxes de l'assurance de groupe.

Les performances et le graphique de la VNI sont basés sur des résultats obtenus antérieurement, et n'offrent aucune garantie pour l'avenir.

VNI depuis la constitution (fonds sous-jacent Amundi MSCI Water ESG Fltrd (DR) ETF Acc)



Rendements en % par année civile (fonds sous-jacent Amundi MSCI Water ESG Fltrd (DR) ETF Acc)

YTD	2022	2021
—	—	—

Rendements annualisés en % (fonds sous-jacent Amundi MSCI Water ESG Fltrd (DR) ETF Acc)

YTD	1 an	2 ans	3 ans
-0.45	12.73	4.19	—